

# Consulta pública dos Laboratórios de Pesquisa da UFABC

---

*Orientação para consulta pública dos  
Laboratórios de Pesquisa da UFABC.*

Qualquer pessoa pode acessar algumas informações básicas sobre os laboratórios e espaços de pesquisa da UFABC através de uma plataforma pública de acesso.

Fevereiro/2022



## Sumário

---

Introdução .....	2
Acesso ao sistema.....	3
Acessando a tela de busca de projetos .....	4
CrITÉrios de busca.....	4
Listagem dos LaboratÓrios.....	6
InformaÇões pÚblicas do laboratÓrio .....	7

## **Introdução**

Esse tutorial irá orientar qualquer pessoa a ter acesso ao ambiente de consulta pública e obter as informações que sobre os laboratórios e espaços de pesquisa da UFABC.

## Acesso ao sistema

O acesso ao ambiente público de consultas do SIGAA pode ser feito pelo endereço abaixo:

<https://sig.ufabc.edu.br/sigaa/public>

Fundação Universidade Federal do ABC

Santo André, 03 de Fevereiro de 2022

**SIGAA**  
Sistema Integrado de Gestão de Atividades Acadêmicas

UFABC

Acessível para pessoas com deficiência visual

**Docentes**  
Acesse as páginas públicas dos docentes da UFABC.

**Autenticação de Documentos**  
Efetue a autenticação dos documentos emitidos pelo SIGAA.

**Chefes, Coordenações e Diretores.**  
Consulte os chefes de departamentos, coordenadores de curso e diretores de unidade.

**Centros/Unidades Especializadas**  
Conheça os centros/unidades especializadas da UFABC.

**Departamentos**  
Conheça os departamentos da UFABC.

**Programas de Pós-Graduação**  
Conheça os programas de pós-graduação da UFABC.

**NOTÍCIAS E COMUNICADOS**  
Não há notícias cadastradas.

SIGAA | UFABC - Núcleo de Tecnologia da Informação - ||||| | Copyright © 2006-2022 - UFRN - sigaa-1.sigaa-1 v3.45.1

## Acessando a tela de busca de projetos

No menu esquerdo, o usuário deverá selecionar o item “Pesquisa”, e posteriormente, selecionar o item “Laboratórios de Pesquisa”.



## Critérios de busca

Ao usuário será apresentado uma tela com a possibilidade de o usuário definir os critérios de busca dos laboratórios de pesquisa, assim, filtrando os laboratórios de interesse.

A interface de busca de laboratórios apresenta o título "BUSCAR LABORATÓRIOS" no topo. Abaixo, há uma lista de campos de filtro, cada um precedido por uma caixa de seleção desativada:

- Ano: campo de entrada de texto.
- Nome do Laboratório: campo de entrada de texto.
- Tipo de Laboratório: menu suspenso com o texto "-- SELECIONE --".
- Unidade: campo de entrada de texto.
- Subunidade: menu suspenso com o texto "-- SELECIONE --".
- Servidor: campo de entrada de texto.
- Laboratório em Atividade: menu suspenso com o texto "Sim".
- Laboratórios com Prestação de Serviços: menu suspenso com o texto "Sim".
- Serviços Prestados: campo de entrada de texto.
- Gerar Relatório: opção sem campo de entrada associado.

Na base da interface, há dois botões: "Buscar" e "Cancelar".

Os seguintes campos poderão ser utilizados para busca:

**Ano:** Filtra os laboratórios de acordo com o ano de cadastro.

**Nome do Laboratório:** Informe o nome do laboratório que está procurando.

**Tipo de Laboratório:** Selecione entre “Laboratório Multiusuário” ou “Laboratório de Uso Restrito”.

**Unidade:** Unidade responsável pela gestão do espaço de pesquisa (Centro ou ProPes).

**Subunidade:** Não é possível a consulta pela subunidade.

**Servidor:** Informe o nome de um pesquisador do laboratório de interesse.

**Laboratório em Atividade:** Filtre os laboratórios que estão em atividade ou não.



**Laboratórios com Prestação de Serviços:** Filtre somente os laboratórios que prestam algum serviço ou não.

**Serviços Prestados:** Informe o tipo de serviço que esteja procurando.

Após definidos os critérios de busca, o usuário deve clicar no botão “Buscar” para visualizar a lista dos laboratórios que atendam os critérios definidos.

## Listagem dos Laboratórios


Após definido os critérios de busca e realizado a consulta, uma tabela será exibida listando todos os laboratórios que atendem aos critérios definidos.

LABORATÓRIOS ENCONTRADOS (2)			
Código	Nome	Unidade - Subunidade	Coordenador
LAB01-2018	Título do Laboratório 01	CCNH	NOME DO COORDENADOR 
LAB02-2018	Título do Laboratório 02	CECS	NOME DO COORDENADOR 

O número entre parênteses indica o número de laboratórios encontrados que atendem aos critérios de busca.

A listagem exibirá uma tabela com os seguintes dados:

- Código do laboratório
- Nome do laboratório
- Unidade – Subunidade (Centro ou ProPes)
- Coordenador

Para obter mais dados sobre um laboratório específico, o usuário deverá clicar no botão  “Visualizar” do respectivo laboratório.

## **Informações públicas do laboratório**

Ao consultar as informações públicas de um determinado laboratório, o usuário terá acesso as seguintes informações:

- Código;
- Tipo de projeto;
- Nome do laboratório;
- Sigla;
- Descrição;
- Data de início das atividades;
- Laboratório em atividade;
- Área (m<sup>2</sup>);
- Unidade;
- Localização Física;
- Palavras-chave;
- Informações sobre a prestação de serviços;
- Coordenador(a) e vice;
- E-mail do(a) coordenador(a) e vice;
- Membros da equipe;





**Data de atualização:**

**02/02/2022**

---